



ТЕРРИТОРИАЛЬНЫЙ ОРГАН
ФЕДЕРАЛЬНОЙ СЛУЖБЫ
ГОСУДАРСТВЕННОЙ СТАТИСТИКИ
ПО ПЕНЗЕНСКОЙ ОБЛАСТИ

Оперативные данные по индексу промышленного производства Пензенской области



за январь-август 2023 года



ТЕРРИТОРИАЛЬНЫЙ ОРГАН
ФЕДЕРАЛЬНОЙ СЛУЖБЫ
ГОСУДАРСТВЕННОЙ СТАТИСТИКИ
ПО ПЕНЗЕНСКОЙ ОБЛАСТИ

Оперативные данные по индексу промышленного производства

Пензенской области

за январь-август 2023 года

01

Индекс промышленного производства

02

Индексы промышленного производства по видам
экономической деятельности

03

Индексы производства по основным видам
обрабатывающих производств

04

Индексы промышленного производства
по регионам ПФО


* Ежемесячные данные оперативной статистики






ИНДЕКС ПРОМЫШЛЕННОГО ПРОИЗВОДСТВА

ЯНВАРЬ-АВГУСТ 2023 Г. В % К ЯНВАРЮ-АВГУСТУ 2022 Г.



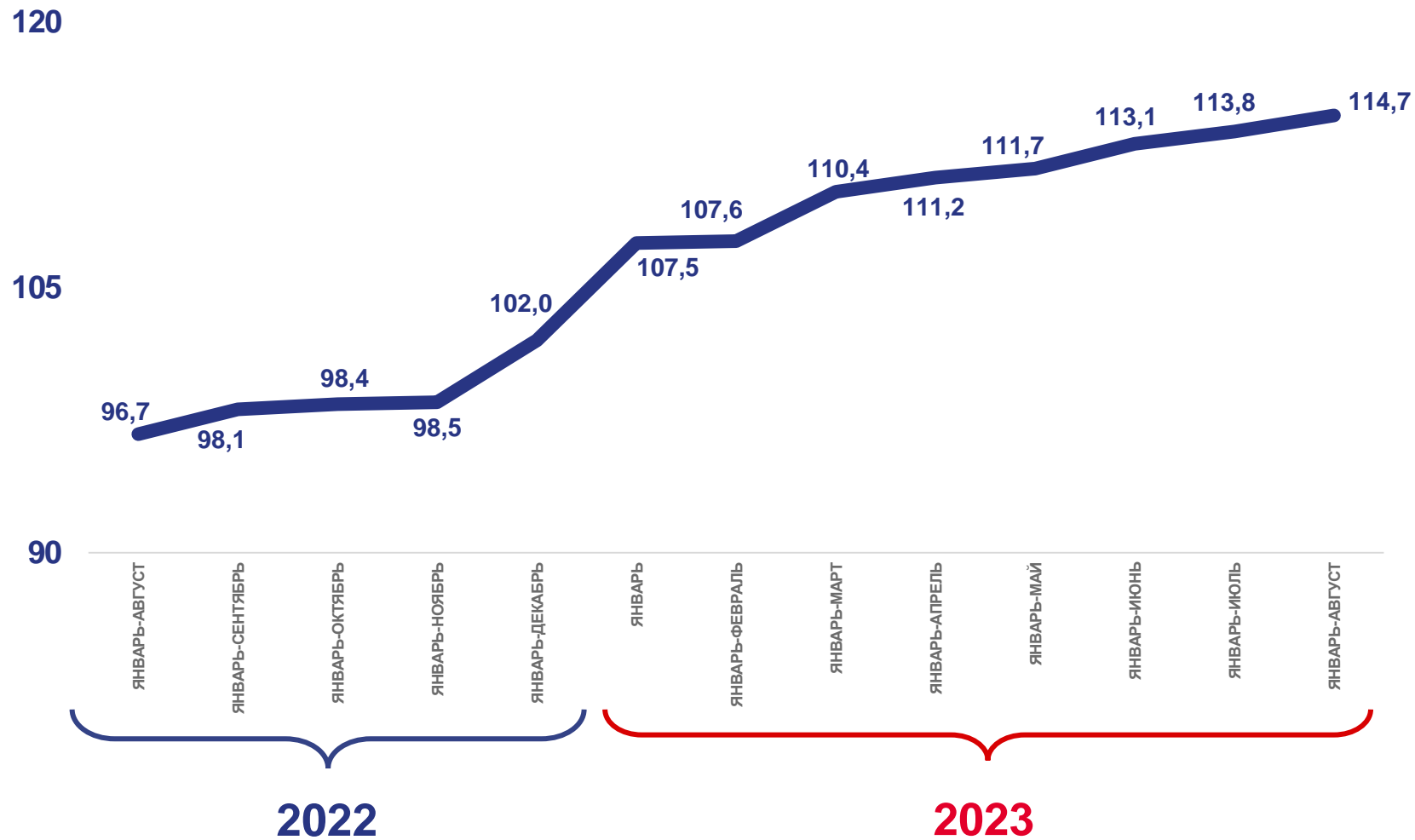
114,7%

Январь-август 2023 г. к январю-августу 2022 г.



96,7%


Январь-августу 2022 г. к январю-августу 2021 г.






ИНДЕКС ПРОМЫШЛЕННОГО ПРОИЗВОДСТВА

АВГУСТ 2023 Г. В % К АВГУСТУ 2022 Г.



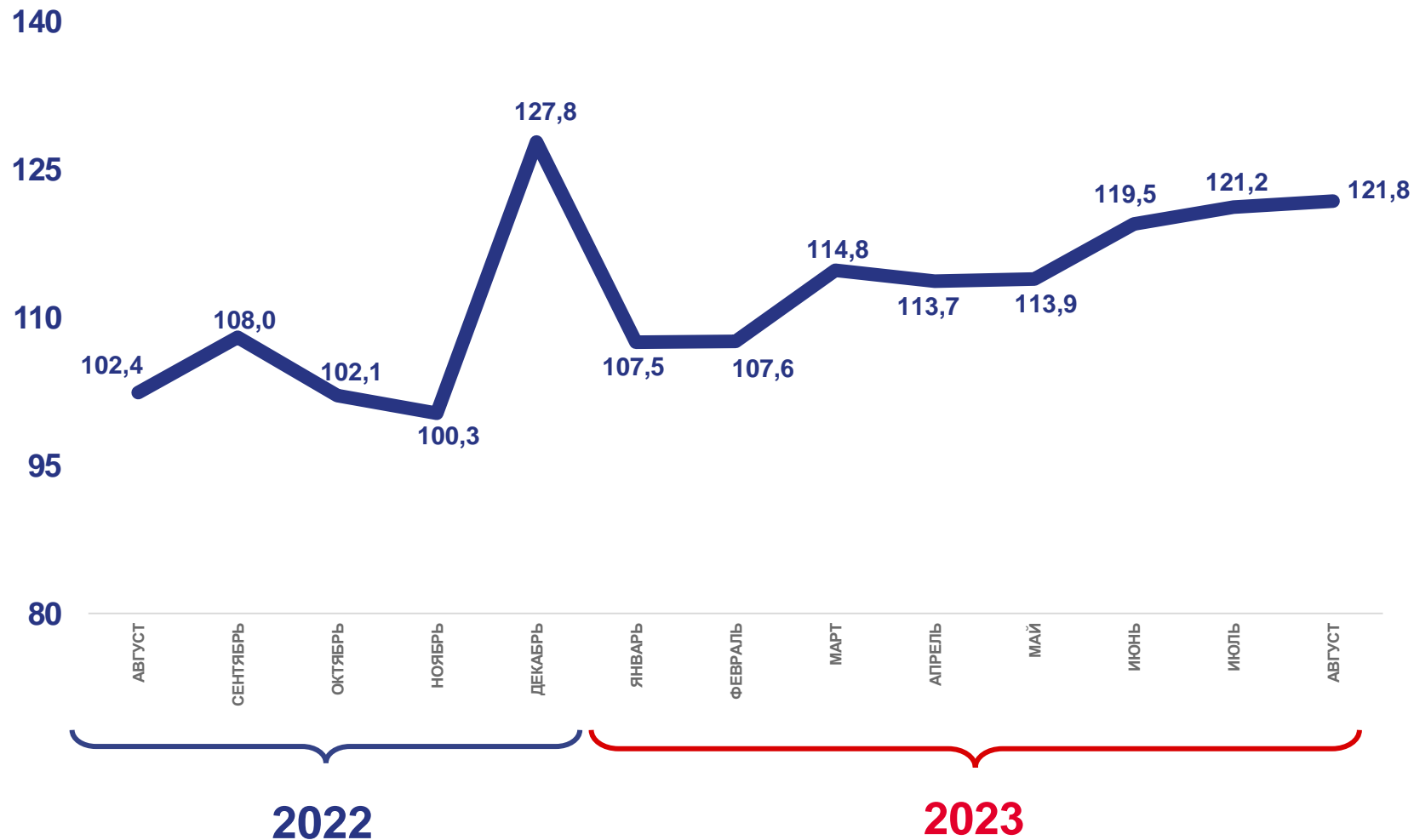
121,8%

Август 2023 г. к августу 2022 г.



102,4%

Август 2022 г. к августу 2021 г.






ИНДЕКСЫ ПРОИЗВОДСТВА

ЯНВАРЬ-АВГУСТ 2023 Г. В % К ЯНВАРЮ-АВГУСТУ 2022 Г.

120




114,7%

Индекс промышленного производства



115,7%

Обрабатывающие производства



108,1 %

Обеспечение электрической энергией, газом и паром; кондиционированием воздуха



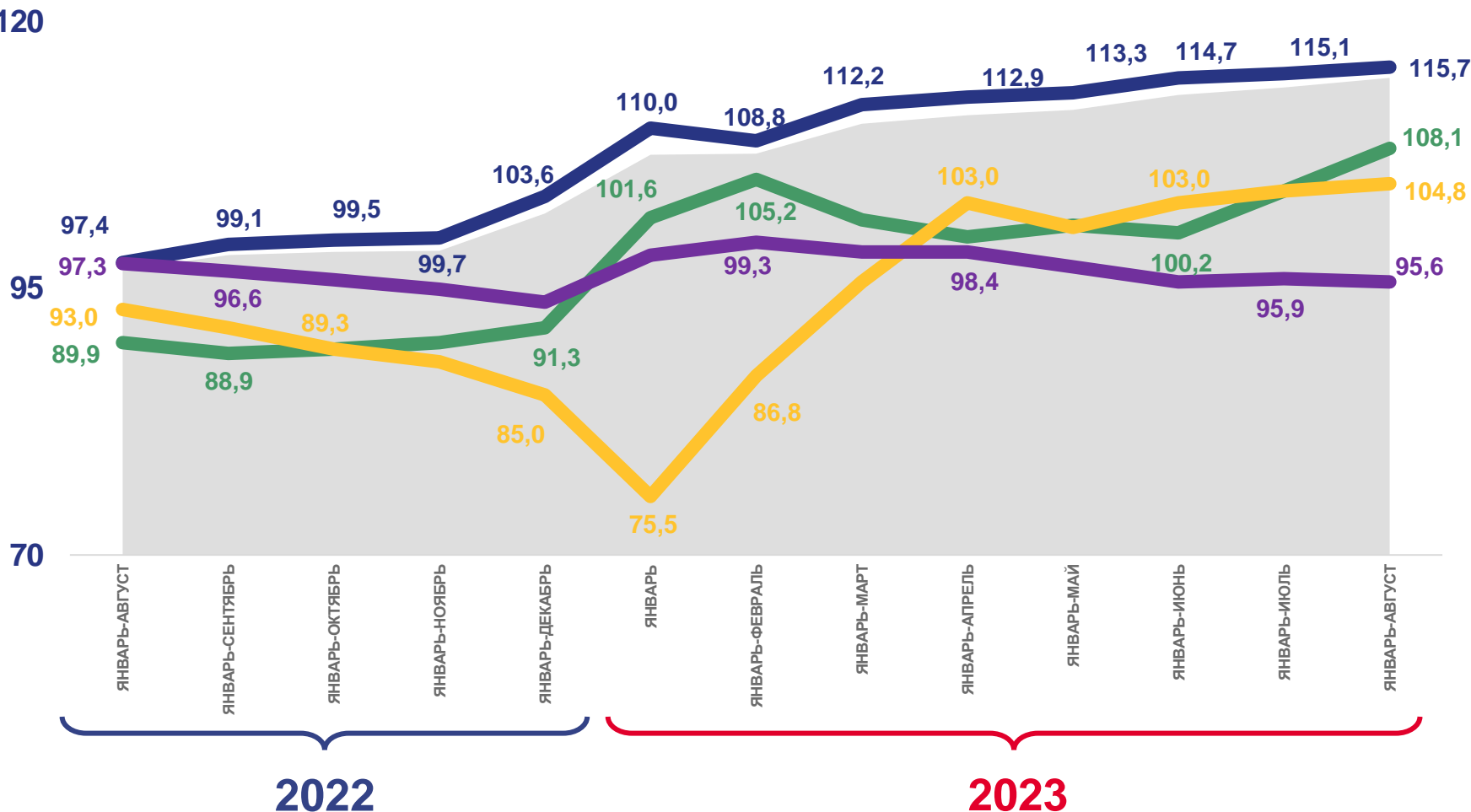
104,8%

Водоснабжение; водоотведение, организация сбора и утилизации отходов, деятельность по ликвидации загрязнений



95,6 %

Добыча полезных ископаемых



2022

2023



Индекс промышленного производства



Обеспечение электрической энергией, газом и паром; кондиционирование воздуха



Обрабатывающие производства



Водоснабжение; водоотведение, организация сбора и утилизации отходов, деятельность по ликвидации загрязнений




Добыча полезных ископаемых





ИНДЕКСЫ ПРОИЗВОДСТВА

АВГУСТ 2023 Г. В % К АВГУСТУ 2022 Г.



121,8%

Индекс промышленного производства



159,6%

Обеспечение электрической энергией, газом и паром; кондиционированием воздуха



120,9%

Обрабатывающие производства



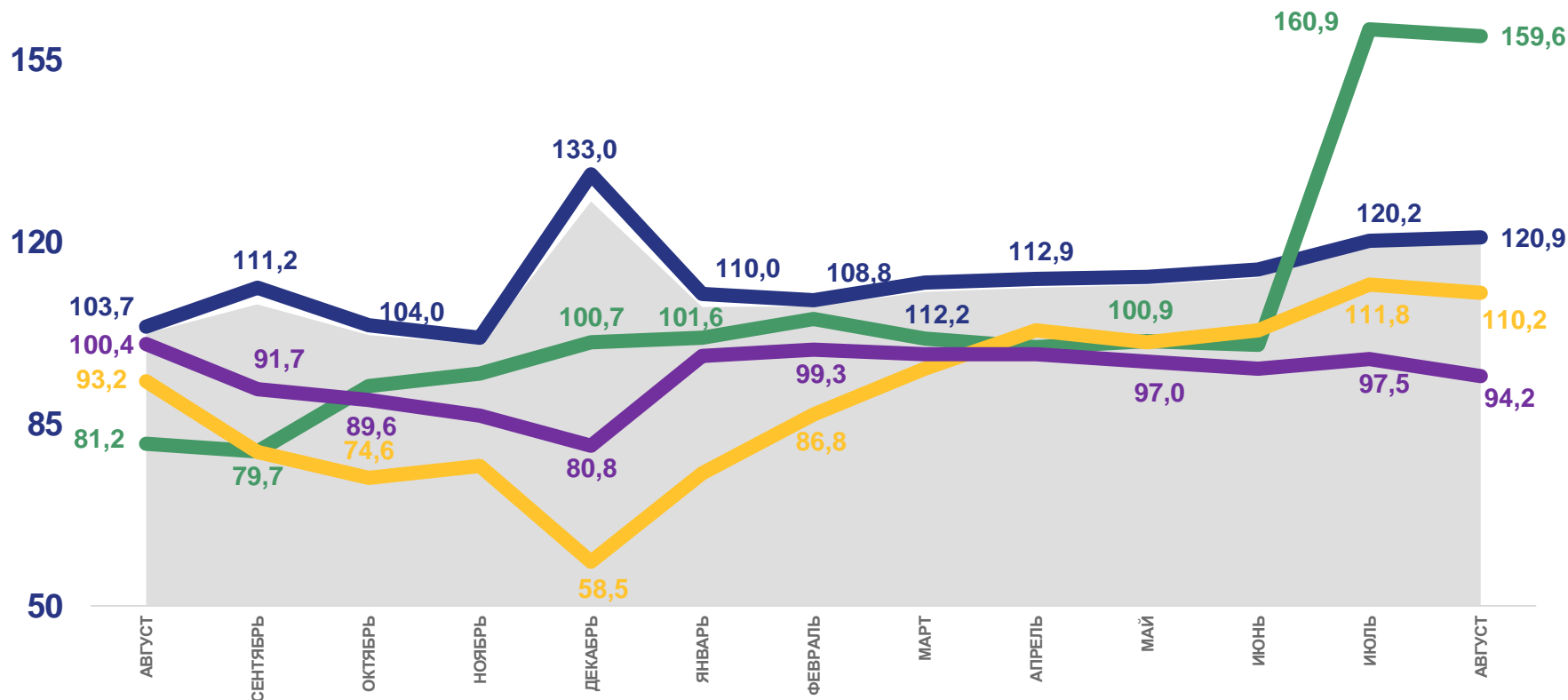
110,2%

Водоснабжение; водоотведение, организация сбора и утилизации отходов, деятельность по ликвидации загрязнений



94,2%

Добыча полезных ископаемых



2022

2023



Индекс промышленного производства



Обеспечение электрической энергией, газом и паром; кондиционирование воздуха



Обрабатывающие производства



Водоснабжение; водоотведение, организация сбора и утилизации отходов, деятельность по ликвидации загрязнений



Добыча полезных ископаемых





ИНДЕКСЫ ПРОИЗВОДСТВА ПО ОСНОВНЫМ ВИДАМ ОБРАБАТЫВАЮЩИХ ПРОИЗВОДСТВ

ЯНВАРЬ-АВГУСТ 2023 Г. В % К ЯНВАРЮ-АВГУСТУ 2022 Г.



191,0%

Производство готовых металлических изделий, кроме машин и оборудования



164,0%

Производство компьютеров, электронных и оптических изделий



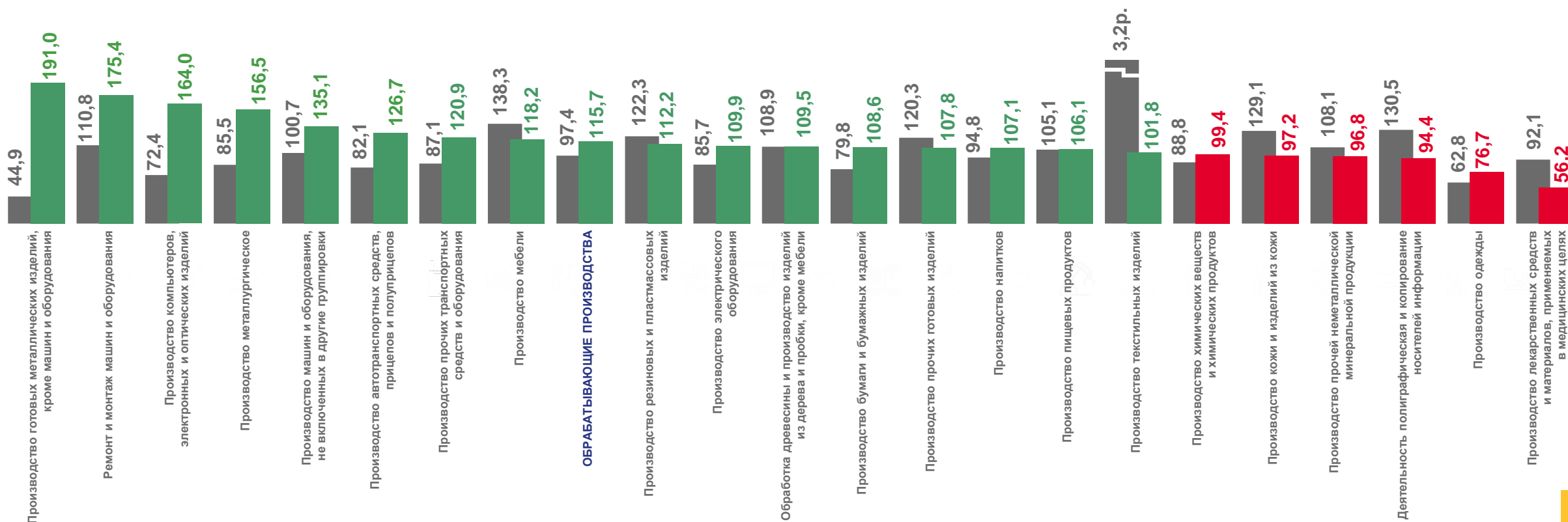
76,7%

Производство одежды



56,2%

Производство лекарственных средств и материалов, применяемых в медицинских целях



■ Январь-август 2022 г. в % к январю-августу 2021 г.

■ Январь-август 2023 г. в % к январю-августу 2022 г.





ИНДЕКСЫ ПРОИЗВОДСТВА ПО ОСНОВНЫМ ВИДАМ ОБРАБАТЫВАЮЩИХ ПРОИЗВОДСТВ

АВГУСТ 2023 Г. В % К АВГУСТУ 2022 Г.



2,5р.

Производство готовых металлических изделий, кроме машин и оборудования



181,1%

Производство компьютеров, электронных и оптических изделий



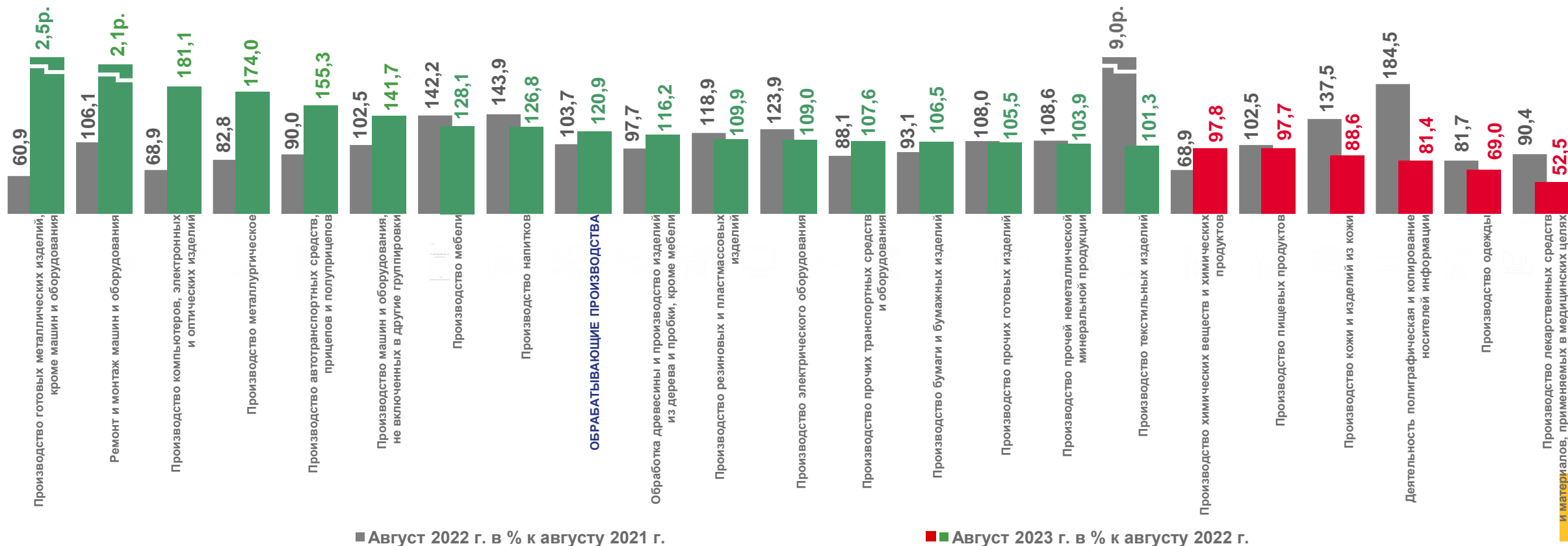
69,0%

Производство одежды



52,5%

Производство лекарственных средств и материалов, применяемых в медицинских целях



■ Август 2022 г. в % к августу 2021 г.

■ Август 2023 г. в % к августу 2022 г.






ИНДЕКСЫ ПРОМЫШЛЕННОГО ПРОИЗВОДСТВА ПО РЕГИОНАМ ПРИВОЛЖСКОГО ФЕДЕРАЛЬНОГО ОКРУГА

ЯНВАРЬ-АВГУСТ 2023 Г. В % К ЯНВАРЮ-АВГУСТУ 2022 Г.

Индекс промышленного производства по Российской Федерации



103,0%

3

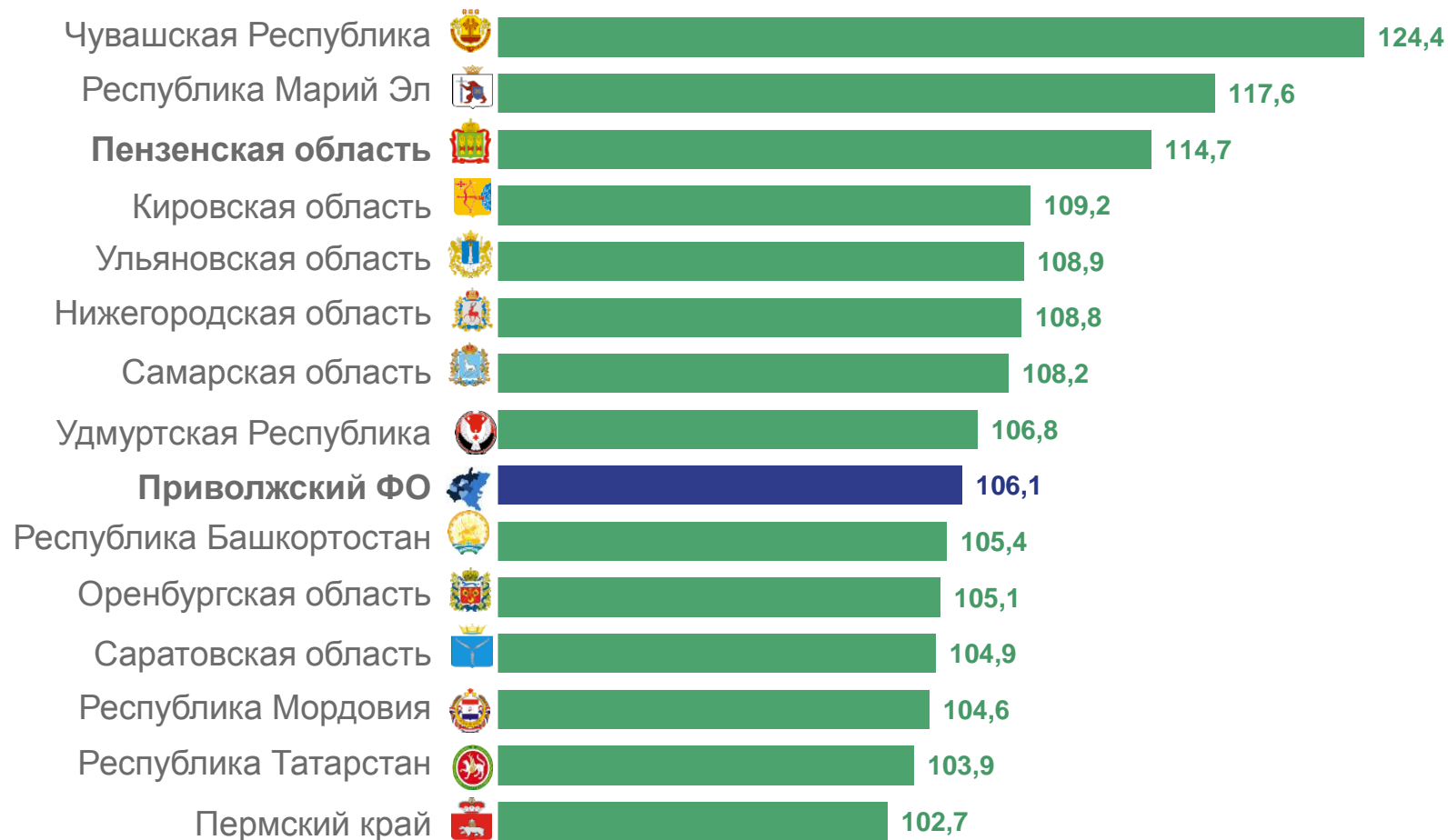
место заняла Пензенская область среди регионов ПФО



14

субъектов ПФО показали

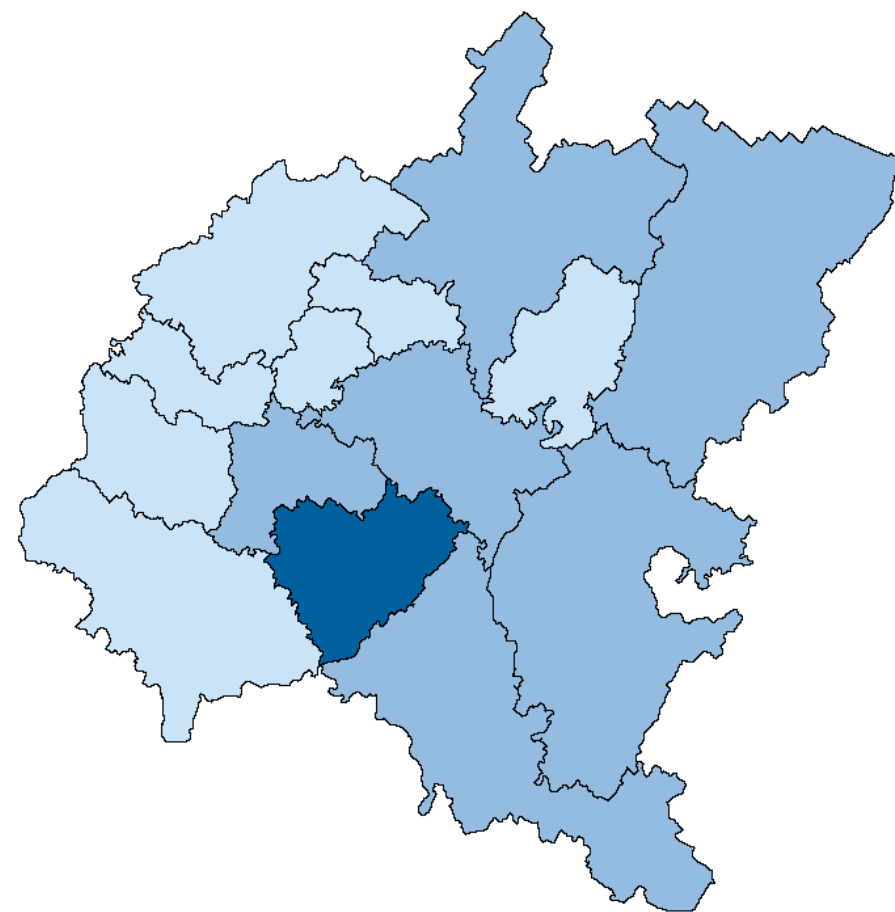
рост производства





ДОБЫЧА ПОЛЕЗНЫХ ИСКОПАЕМЫХ

ИНДЕКС ПРОМЫШЛЕННОГО ПРОИЗВОДСТВА ПО РЕГИОНАМ ПФО
ЯНВАРЬ-АВГУСТ 2023 Г. В % К ЯНВАРЮ-АВГУСТУ 2022 Г.



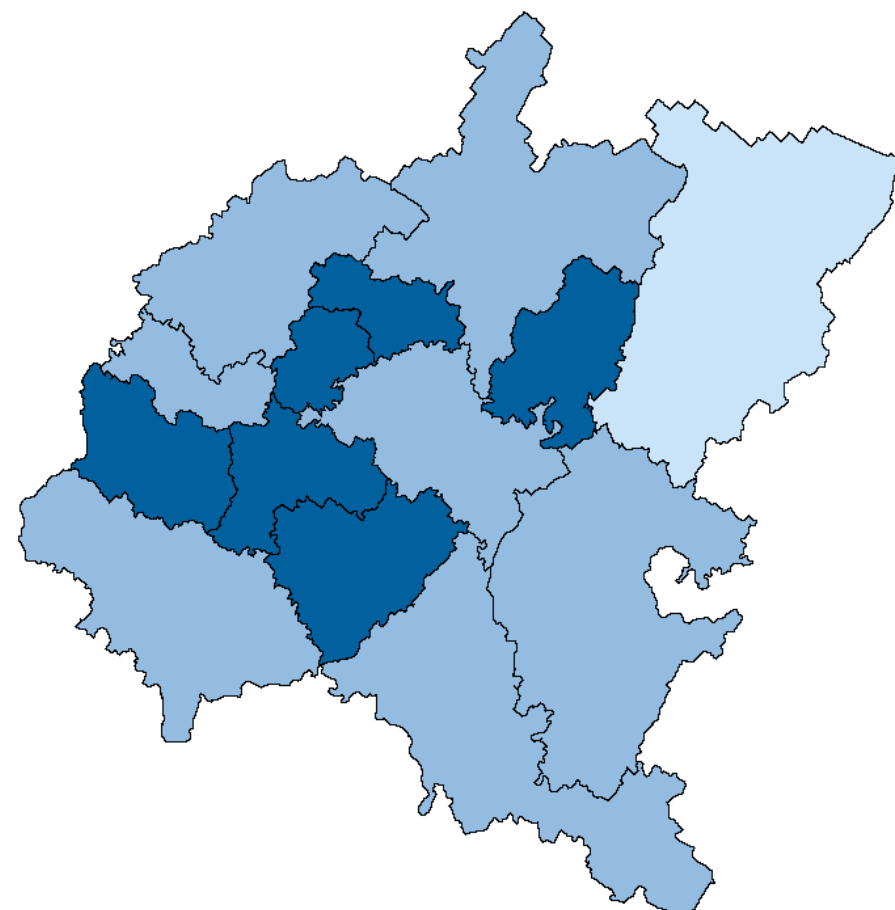
● до 100,0
 ● от 100,0 до 105,0
 ● от 105,0





ОБРАБАТЫВАЮЩИЕ ПРОИЗВОДСТВА

ИНДЕКС ПРОМЫШЛЕННОГО ПРОИЗВОДСТВА ПО РЕГИОНАМ ПФО
ЯНВАРЬ-АВГУСТ 2023 Г. В % К ЯНВАРЮ-АВГУСТУ 2022 Г.



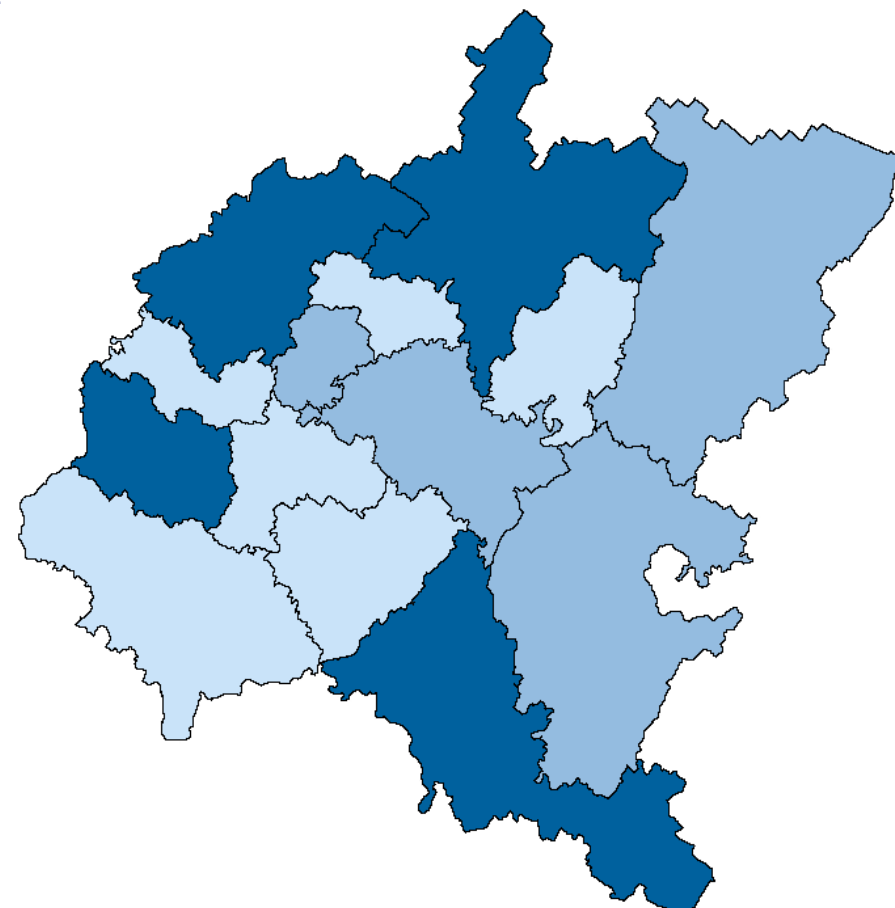
● до 105,0
 ● от 105,0 до 110,0
 ● от 110,0





ОБЕСПЕЧЕНИЕ ЭЛЕКТРИЧЕСКОЙ ЭНЕРГИЕЙ, ГАЗОМ И ПАРОМ; КОНДИЦИОНИРОВАНИЕ ВОЗДУХА

ИНДЕКС ПРОМЫШЛЕННОГО ПРОИЗВОДСТВА ПО РЕГИОНАМ ПФО
ЯНВАРЬ-АВГУСТ 2023 Г. В % К ЯНВАРЮ-АВГУСТУ 2022 Г.

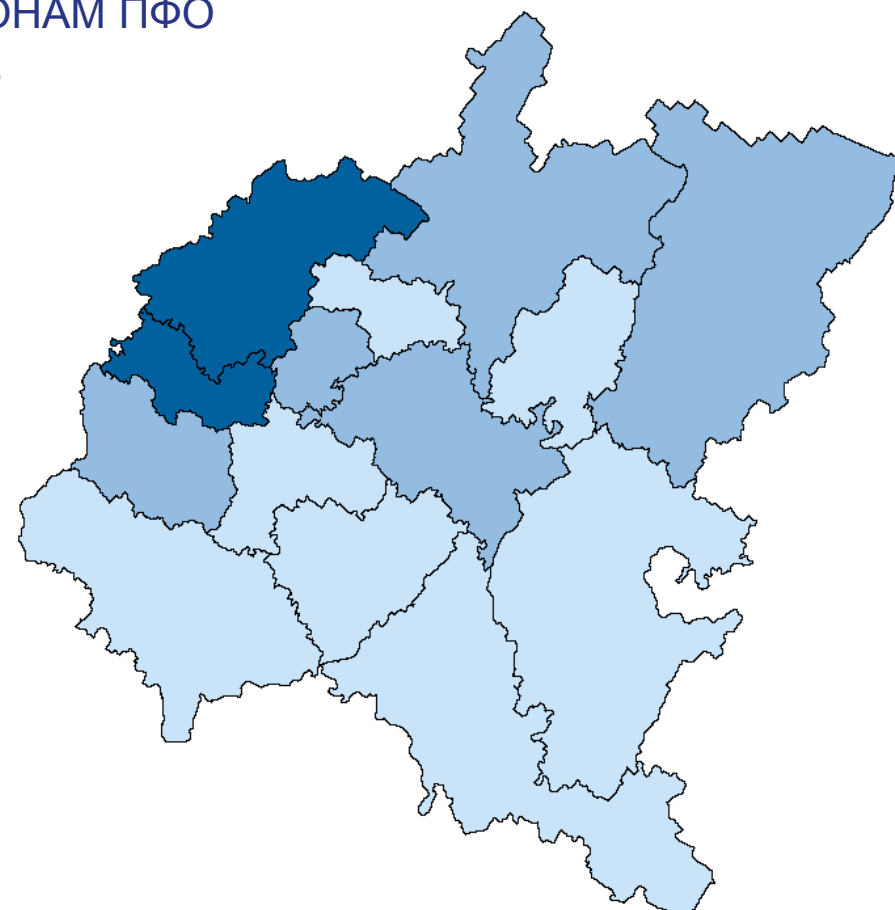


● до 100,0 ● от 100,0 до 105,0 ● от 105,0



ВОДОСНАБЖЕНИЕ; ВОДООТВЕДЕНИЕ, ОРГАНИЗАЦИЯ СБОРА И УТИЛИЗАЦИИ ОТХОДОВ, ДЕЯТЕЛЬНОСТЬ ПО ЛИКВИДАЦИИ ЗАГРЯЗНЕНИЙ

ИНДЕКС ПРОМЫШЛЕННОГО ПРОИЗВОДСТВА ПО РЕГИОНАМ ПФО
ЯНВАРЬ-АВГУСТ 2023 Г. В % К ЯНВАРЮ-АВГУСТУ 2022 Г.



● до 100,0 ● от 100,0 до 105,0 ● от 105,0

